

**Comune di Villesse (GO)**

# **R**ELAZIONE DI FINE MANDATO **2 0 1 1 - 2 0 1 4**

Secondo lo schema tipo  
di cui all'art. 4 del D.Lgs. 149/2011

Allegato c  
*(comuni con popolazione inferiore a 5.000 abitanti)*

## Premessa

La presente relazione viene redatta dal nostro ente ai sensi dell'articolo 4 del decreto legislativo 6 settembre 2011, n. 149, recante: "Meccanismi sanzionatori e premiali relativi a regioni, province e comuni, a norma degli articoli 2, 17, e 26 della legge 5 maggio 2009, n. 42" per descrivere le principali attività normative e amministrative svolte durante il mandato, con specifico riferimento a:

- a) sistema e esiti dei controlli interni;
- b) eventuali rilievi della Corte dei conti;
- c) azioni intraprese per il rispetto dei saldi di finanza pubblica programmati e stato del percorso di convergenza verso i fabbisogni standard;
- d) situazione finanziaria e patrimoniale, anche evidenziando le carenze riscontrate nella gestione degli enti controllati dal comune o dalla provincia ai sensi dei numeri 1 e 2 del comma primo dell'articolo 2359 del codice civile, ed indicando azioni intraprese per porvi rimedio;
- e) azioni intraprese per contenere la spesa e stato del percorso di convergenza ai fabbisogni standard, affiancato da indicatori quantitativi e qualitativi relativi agli output dei servizi resi, anche utilizzando come parametro di riferimento realtà rappresentative dell'offerta di prestazioni con il miglior rapporto qualità-costi;
- f) quantificazione della misura dell'indebitamento provinciale o comunale.

Tale relazione è sottoscritta dal Sindaco non oltre il sessantesimo giorno antecedente la data di scadenza del mandato e, non oltre dieci giorni dopo la sottoscrizione della stessa, deve risultare certificata dall'organo di revisione dell'ente locale e trasmessa al tavolo tecnico interistituzionale istituito presso la Conferenza permanente per il coordinamento della finanza pubblica.

In caso di scioglimento anticipato del Consiglio comunale o provinciale, la sottoscrizione della relazione e la certificazione da parte degli organi di controllo interno avvengono entro quindici giorni dal provvedimento di indizione delle elezioni.

L'esposizione di molti dei dati viene riportata secondo uno schema già adottato per altri adempimenti di legge in materia per operare un raccordo tecnico e sistematico fra i vari dati ed anche nella finalità di non aggravare il carico di adempimenti degli enti.

La maggior parte delle tabelle, di seguito riportate, sono desunte dagli schemi dei certificati al bilancio ex art. 161 del tuoei e dai questionari inviati dall'organo di revisione economico finanziario alle Sezioni regionali di controllo della Corte dei Conti, ai sensi dell'articolo 1, comma 166 e seguenti della legge n. 266 del 2005. Pertanto, i dati qui riportati trovano corrispondenza nei citati documenti, oltre che nella contabilità dell'ente.

Le informazioni di seguito riportate sono previste per le province e per tutti i comuni.



**Avviso:**

***La numerazione dei paragrafi, non sempre in ordine progressivo, ricalca la struttura proposta dall'allegato c al D.Lgs. 149/2011***

A handwritten signature in black ink, appearing to be 'fus' or similar, located at the bottom right of the page.

<b>PARTE I - DATI GENERALI</b>
--------------------------------

**1 Dati generali****1.1 Popolazione residente al 31.12.2014**

La popolazione residente nel periodo in esame ha registrato le seguenti variazioni:

Popolazione	2010	2011	2012	2013	2014
Residenti al 31.12	1.729	1.722	1.722	1.725	1.710

**1.2 Organi politici**

Gli amministratori in carica, che hanno concorso al perseguimento dei risultati di mandato, sono i seguenti:

Composizione Consiglio e Giunta	Titolo	Lista politica
Cabass Lucio	Sindaco	area politica
Turco Igor	Assessore - Vice Sindaco	area politica
Loro Alberto	Assessore	area politica
Buffolin Martina	Assessore	area politica
Collenzini Laura	Assessore	area politica
Bogar Roberto	Consigliere	area politica
Cucci Marco	Consigliere	area politica
Bolzan Stefano	Consigliere	area politica
Gerin Elena	Consigliere	area politica
Gerin Ornella	Consigliere	area politica
Montanari Tommaso	Consigliere	area politica
Gargaloni Matteo	Consigliere	area politica
Visintin Alessandro	Consigliere	area politica
Francescutti Michele Pietro	Consigliere	area politica
Moscato Giuseppe	Consigliere	area politica

**1.3 Struttura organizzativa**

L'organigramma dell'ente è così riassumibile:

Organigramma	Denominazione
Direttore:	Nome Cognome
Segretario:	Seculin Flavio
Numero dirigenti	N.

Numero posizioni organizzative	N. 5
Numero totale personale dipendente	N. 13
Struttura organizzativa dell'ente:	
Area Amministrativa - Culturale - Sociale	
Area Contabile	
Area Demografico - Statistica	
Area Tecnico-Manutentiva	
Area Vigilanza - Commercio	

#### 1.4 Condizione giuridica dell'ente

Nel periodo del mandato	Stato
L'ente è commissariato o lo è stato nel periodo di mandato	NO

#### 1.5 Condizione finanziaria dell'ente

Nel periodo del mandato	Stato
l'ente ha dichiarato il dissesto finanziario ai sensi dell'art. 244 TUEL	NO
l'ente ha dichiarato il predissesto finanziario ai sensi dell'art. 243-bis TUEL	NO
l'ente ha fatto ricorso al fondo di rotazione di cui all'art. 243-ter e 243-quinquies del TUEL	NO
l'ente ha fatto ricorso al contributo di cui all'art. 3-bis del D.L. 174/12 convertito con L. 213/12	NO

#### 1.6 Situazione di contesto interno/esterno

Nella seguente tabella vengono descritti in sintesi, per ogni settore / servizio fondamentale del nostro ente, le principali criticità riscontrate e le soluzioni realizzate durante il mandato.

Settore/Servizio	Criticità riscontrate	Soluzioni realizzate
Non si sono riscontrate significative criticità nel contesto interno/esterno nel corso del mandato		

#### 2 Parametri obiettivi per l'accertamento della condizione di ente strutturalmente deficitario ai sensi dell'art. 242 del TUOEL

Il numero dei parametri obiettivi di deficitarietà risultati positivi all'inizio ed alla fine del mandato sono riepilogati nella seguente tabella:

Parametri obiettivi	Rendiconto inizio mandato	Rendiconto fine mandato
Parametri positivi	0 su 10	0 su 10






## PARTE II - DESCRIZIONE ATTIVITA' NORMATIVA E AMMINISTRATIVA SVOLTE DURANTE IL MANDATO

### 1 Attività normativa

Le modifiche statutarie e le modifiche/adozioni regolamentari effettuate nel corso del mandato sono riepilogate nella seguente tabella:

Modifica/Adozione	Data	Motivazione
Consiglio Comunale N. 37	30/11/2011	Approvazione del Regolamento per l'istituzione ed il funzionamento del Consiglio Tributario
Consiglio Comunale N. 38	30/11/2011	Approvazione dell'atto istitutivo e disposizioni regolamentari della Consulta dei Giovani
Consiglio Comunale N. 39	30/11/2011	Approvazione del Regolamento per la gestione del campo sportivo comunale
Consiglio Comunale N. 40	30/11/2011	Approvazione del regolamento di semplificazione dei procedimenti di spese in economia per l'acquisizione di beni e servizi
Consiglio Comunale N. 3	27/02/2012	Modifiche al Regolamento Comunale per l'assegnazione e la cessione delle aree site nella zona industriale
Consiglio Comunale N. 4	27/02/2012	Modifiche al Regolamento per l'uso di locali comunali
Consiglio Comunale N. 15	20/04/2012	Approvazione del Regolamento Comunale per il benessere animale
Consiglio Comunale N. 18	20/04/2012	Approvazione del Regolamento d'uso della pista di pattinaggio
Consiglio Comunale N. 34	04/07/2012	Rinnovo con modificazioni della convenzione relativa alla istituzione e nomina della Commissione locale per il paesaggio. Modifica dell'allegato Regolamento
Consiglio Comunale N. 41	01/10/2012	Regolamento Comunale per l'esercizio degli autoservizi pubblici non di linea esercitato autovetture, motocarrozzette e veicoli a trazione animale. Approvazione
Consiglio Comunale N. 2	20/02/2013	Approvazione Regolamento per l'applicazione dell'Imposta Municipale Propria I.M.U.
Consiglio Comunale N. 4	20/02/2013	Approvazione del Regolamento sui controlli interni dell'ente ai sensi dell'art. 3 del D.L. 174/2012 convertito in L. 213/2012
Consiglio Comunale N. 28	24/06/2013	Approvazione del Regolamento per l'istituzione e l'applicazione del tributo comunale sui rifiuti e sui servizi TARES
Consiglio Comunale N. 33	30/09/2013	Istituzione ed approvazione del Regolamento per la disciplina dell'addizionale comunale all'IRPEF
Consiglio Comunale N. 38	07/10/2013	Approvazione del Regolamento per la concessione in affitto dei terreni agricoli comunali
Consiglio Comunale N. 6	15/04/2014	Approvazione del "Regolamento di accesso al sistema di interventi e servizi sociali" del Servizio Sociale dei Comuni dell'Ambito Distrettuale 2.1 Alto Isontino
Consiglio Comunale N. 24	01/09/2014	Approvazione del Regolamento Comunale per l'applicazione dell'Imposta Unica Comunale I.U.C.

### 2 Attività tributaria



## 2.1 Politica tributaria locale. (Per ogni anno di riferimento)

### 2.1.1 Ici/Imu

Nella seguente tabella vengono riportate le tre principali aliquote applicate (per abitazione principale e relativa detrazione, per altri immobili e, limitatamente all'IMU, per i fabbricati rurali strumentali):

Aliquote ICI/IMU	2010	2011	2012	2013	2014
Aliquota abitazione principale	0,00%	5,50%	4,00%	4,00%	4,00%
Detrazione abitazione principale	0,00	258,23	200,00	200,00	200,00
Altri immobili	0,00%	5,50%	7,60%	7,60%	7,60%
Fabbricati rurali e strumentali (solo IMU)	0,00%	2,00%	2,00%	2,00%	2,00%

### 2.1.2 Addizionale IRPEF

Nella seguente tabella vengono riportate l'aliquota massima applicata, le fasce di esenzione e le eventuali differenziazioni di aliquota:

Addizionale IRPEF	2010	2011	2012	2013	2014
Aliquota massima	0,00%	0,00%	0,00%	0,45%	0,10%
Fascia esenzione				15.000,00	15.000,00
Differenziazione aliquote				NO	NO

### 2.1.3 Prelievi sui rifiuti

A seguire vengono evidenziati il tasso di copertura dei costi del servizio ed il costo pro-capite:

Prelievi sui rifiuti	2010	2011	2012	2013	2014
Tipologia di prelievo		TARSU	TARSU	TARES	TARI
Tasso di copertura	0,00%	92,75%	92,28%	99,71%	99,91%
Costo del servizio procapite	0,00	135,49	140,29	151,16	143,97

## 3 Attività amministrativa

### 3.1 Sistema ed esiti dei controlli interni

Nel rispetto delle previsioni di cui al D.Lgs. n. 267/2000 ed ai sensi del vigente Statuto, nonché del vigente regolamento sull'organizzazione degli uffici e dei servizi, approvato con delibera Giunta Comunale n. 341 del 30.12.1997, e del regolamento sui controlli interni approvato con deliberazione del Consiglio Comunale N. 4 del 20.02.2013, il nostro Ente ha adottato un sistema

dei controlli interni, articolato secondo le logiche della pianificazione e controllo per obiettivi, orientato:

- alla verifica dell'efficienza, dell'efficacia e dell'economicità dell'azione svolta,
- alla valutazione dell'adeguatezza delle scelte compiute e della congruenza delle stesse rispetto agli obiettivi definiti,
- al costante mantenimento degli equilibri finanziari della gestione e degli obiettivi di finanza pubblica previsti nel patto di stabilità,
- verificare l'efficienza, l'efficacia e l'economicità degli organismi gestionali esterni,
- garantire il controllo della qualità dei servizi erogati.

Il sistema di controlli interni prevede, oltre alle attività di controllo sulla regolarità amministrativa e contabile, assicurata rispettivamente da ogni responsabile di servizio e dal responsabile del servizio finanziario, anche la formale assegnazione degli obiettivi e delle risorse ai responsabili dei servizi nonché il procedimento di verifica sullo stato di attuazione degli obiettivi e dei programmi che, nel periodo di mandato, sono riconducibili ai seguenti atti:

Adozioni atti rilevanti ai fini del controllo interno	2010	2011	2012	2013	2014
Assegnazione risorse ed obiettivi ai Responsabili - Approvazione PEG/PDO		05/10/2011	07/11/2012	18/10/2013	06/11/2014
Verifica avanzamento obiettivi		31/01/2011	31/01/2013	31/01/2014	
Verifica attuazione programmi		31/01/2011	31/01/2013	31/01/2014	

Con riferimento agli obiettivi di gestione assegnati agli uffici ed agli indicatori ad essi associati, si conferma che, anche nel nostro ente, nel corso del mandato in esame, sono state poste in essere una serie di iniziative di carattere gestionale ed operativo volte:

- a consolidare, presso i responsabili degli uffici, la logica della direzione per obiettivi,
- al contenimento del numero degli obiettivi in funzione della loro rilevanza gestionale e, nel contempo, al rafforzamento delle modalità di misurazione dei risultati.

Tali aspetti sono ben evidenziati nei valori esposti nella seguente tabella:

Obiettivi di gestione	2010	2011	2012	2013	2014
Numero obiettivi assegnati nel PEG/PDO	0,00	14,00	19,00	22,00	6,00
Numero obiettivi strategici	0,00	14,00	19,00	22,00	6,00
Numero indicatori associati agli obiettivi	0,00	0,00	0,00	0,00	0,00
Media obiettivi per ufficio/servizio	0,00	3,00	4,00	4,00	1,00
Media indicatori per obiettivo	0,00	0,00	0,00	0,00	0,00




	0	0	0	0	0
	0	0	0	0	0
	0	0	0	0	0

### 3.1.1 Controllo di gestione

Questa amministrazione comunale non ha ancora attivato il controllo di gestione atteso che, ai sensi di quanto previsto dall'art. 1, comma 30, della L.R. 11.12.2003, N. 21, nei comuni con popolazione fino a 5.000 abitanti non si applicano le norme relative al controllo di gestione previste dalla normativa statale.

Descrizione	Inizio mandato	Fine mandato
	0	0
	0	0
	0	0
	0	0
	0	0
	0	0
	0	0
	0	0
	0	0
	0	0
	0	0
	0	0
	0	0
	0	0
	0	0


### 3.1.2 Valutazione delle performance

Per l'attivazione del sistema di valutazione della performance questa amministrazione comunale ha deliberato il seguente atto: Giunta Comunale n. 10 del 26.01.2011 "Individuazione dell'Organismo Indipendente di Valutazione O.I.V. ai sensi dell'art. 6 della L.R. 16/2010 e succ. modificazioni. Determinazione compiti ed indennità".

### 3.1.3 Controllo sulle società partecipate/controllate ai sensi dell'art. 147 quater del TUOEL

L'ente, per dimensioni territoriali, non è soggetto per gli anni dal 2011 al 2014 al controllo previsto dall'art. 147 quater del TUOEL.

Per l'attivazione del controllo analogo questa amministrazione ha comunque deliberato il seguente atto: Giunta Comunale N. 62 del 07.05.2008 "Costituzione dell'ufficio per lo svolgimento in forma coordinata delle funzioni di controllo analogo di cui all'art. 113, comma 5, lett. c) del D.Lgs. 267/2000. Direttive".



Di seguito a tale provvedimento è stata stipulata, in data 01.08.2008, apposita convenzione tra i gli enti soci di IRISACQUA S.r.l., la quale prevedeva la costituzione del "Comitato Ristretto dei Sindaci".

Tale Comitato Ristretto con propria deliberazione n. 1 del 11.05.2009 ha provveduto a costituire l'Ufficio Controllo analogo.

Per le informazioni di dettaglio riferibili agli organismi partecipati dall'ente, si rinvia alla parte V della presente relazione.

<b>PARTE III - SITUAZIONE ECONOMICO-FINANZIARIA DELL'ENTE</b>
---

**3 Situazione economico-finanziaria****3.1 Sintesi dei dati finanziari a consuntivo del bilancio dell'ente**

Entrate	2010	2011	2012	2013	2014	Percentuale incremento decremento rispetto primo anno
ENTRATE CORRENTI	0,00	2.187.890,22	2.016.184,03	2.093.944,23	0,00	0%
TITOLO IV ENTRATE DA ALIENAZIONI E TRASFERIMENTI DI CAPITALE	0,00	271.010,18	327.416,80	391.120,72	0,00	0%
TITOLO V ENTRATE DERIVANTI DA ACCENSIONI DI PRESTITI	0,00	0,00	0,00	0,00	0,00	0%
<b>TOTALE</b>	<b>0,00</b>	<b>2.458.900,40</b>	<b>2.343.600,83</b>	<b>2.485.064,95</b>	<b>0,00</b>	<b>0%</b>

Spese	2010	2011	2012	2013	2014	Percentuale incremento decremento rispetto primo anno
TITOLO I SPESE CORRENTI	0,00	1.799.095,83	1.755.564,89	1.811.292,88	0,00	0%
TITOLO II SPESE IN CONTO CAPITALE	0,00	557.010,18	302.851,80	390.195,92	0,00	0%
TITOLO III RIMBORSO PRESTITI	0,00	381.327,99	311.587,24	322.790,48	0,00	0%
<b>TOTALE</b>	<b>0,00</b>	<b>2.737.434,00</b>	<b>2.370.003,93</b>	<b>2.524.279,28</b>	<b>0,00</b>	<b>0%</b>

Partite di giro	2010	2011	2012	2013	2014	Percentuale incremento decremento rispetto primo anno
TITOLO VI ENTRATE DA SERVIZI PER CONTO DI TERZI	0,00	312.539,94	254.277,51	221.131,16	0,00	0%
TITOLO IV SPESE PER SERVIZI PER CONTO DI TERZI	0,00	312.539,94	254.277,51	221.131,16	0,00	0%



**3.2 Equilibrio parte corrente del bilancio consuntivo relativo agli anni del mandato**


Equilibrio	2010	2011	2012	2013	2014
<b>EQUILIBRIO DI PARTE CORRENTE</b>					
Totale titoli (I+II+III) delle entrate	0,00	2.187.890,22	2.016.184,03	2.093.944,23	0,00
Spese Titolo I	0,00	1.799.095,83	1.755.564,89	1.811.292,88	0,00
Rimborso prestiti parte del Titolo III	0,00	381.327,99	311.587,24	322.790,48	0,00
<b>Saldo di parte corrente</b>	0,00	7.466,40	-50.968,10	-40.139,13	0,00
<b>EQUILIBRIO DI PARTE CAPITALE</b>					
Entrate Titolo IV	0,00	271.010,18	327.416,80	391.120,72	0,00
Entrate Titolo V (NOTE: **)	0,00	0,00	0,00	0,00	0,00
<b>Totale titoli (IV+V)</b>	0,00	271.010,18	327.416,80	391.120,72	0,00
Spese Titolo II	0,00	557.010,18	302.851,80	390.195,92	0,00
<b>Differenza di parte capitale</b>	0,00	-286.000,00	24.565,00	924,80	0,00
Entrate correnti destinate ad investimenti	0,00	0,00	0,00	0,00	0,00
Utilizzo avanzo di amm.ne applicato alla spesa c/capitale (eventuale)	0,00	286.000,00	95.700,00	0,00	0,00
<b>Saldo di parte capitale</b>	0,00	0,00	120.265,00	924,80	0,00

NOTE: \*\* Esclusa categoria I "Anticipazione di cassa"

**3.3 Gestione di competenza - Quadro riassuntivo**

Gestione di competenza	2010	2011	2012	2013	2014
Riscossioni	0,00	2.096.666,85	2.059.328,11	1.893.493,20	0,00
Pagamenti	0,00	2.301.591,90	2.205.824,66	1.997.205,75	0,00
<b>Differenza</b>	0,00	-204.925,05	-146.496,55	-103.712,55	0,00
Residui attivi	0,00	674.773,49	538.550,23	812.702,91	0,00
Residui passivi	0,00	748.382,04	418.456,78	748.204,69	0,00
<b>Differenza</b>	0,00	-73.608,55	120.093,45	64.498,22	0,00
<b>Avanzo (+) o disavanzo (-)</b>	0,00	-278.533,60	-26.403,10	-39.214,33	0,00

Risultato di amministrazione di cui:	2010	2011	2012	2013	2014
Vincolato	0,00	0,00	0,00	0,00	0,00
Per spese in c/capitale	0,00	0,00	0,00	71.916,02	0,00
Per fondo ammortamento	0,00	0,00	0,00	0,00	0,00
Non vincolato	0,00	165.475,69	185.559,36	140.774,19	0,00
<b>Totale</b>	0,00	165.475,69	185.559,36	212.690,21	0,00

**3.4 Risultati della gestione: fondo cassa e risultato di amministrazione**




Fondo cassa e risultato d'amministrazione	2010	2011	2012	2013	2014
Fondo cassa al 31.12	0,00	609.482,55	657.383,37	610.212,02	0,00
Totale residui attivi finali	0,00	2.351.517,54	1.642.958,80	1.088.265,79	0,00
Totale residui passivi finali	0,00	2.795.524,40	2.113.782,81	1.485.787,60	0,00
<b>Risultato di amministrazione</b>	0,00	165.475,69	186.559,36	212.690,21	0,00
Utilizzo anticipazioni di cassa		NO	NO	NO	

### 3.5 Utilizzo avanzo di amministrazione

Utilizzo avanzo di amministrazione	2010	2011	2012	2013	2014
Reinvestimento quote accantonate per ammortamento	0,00	0,00	0,00	0,00	0,00
Finanziamento debiti fuori bilancio	0,00	0,00	0,00	0,00	0,00
Salvaguardia equilibri di bilancio	0,00	0,00	0,00	0,00	0,00
Spese correnti non ripetitive	0,00	0,00	0,00	0,00	0,00
Spese correnti in sede di assestamento	0,00	0,00	0,00	0,00	0,00
Spese di investimento	0,00	286.000,00	95.700,00	0,00	0,00
Estinzione anticipata di prestiti	0,00	0,00	0,00	0,00	0,00
<b>Totale</b>	0,00	286.000,00	95.700,00	0,00	0,00

### 4 Analisi anzianità dei residui distinti per anno di provenienza

RESIDUI ATTIVI	2010 e precedenti	2011	2012	2013	Totale da ultimo rendiconto approvato
Titolo I Entrate Tributarie	0,00	0,00	0,00	281.094,82	281.094,92
Titolo II Trasferimenti da Stato, Regione, altri enti	0,00	3.500,00	0,00	188.039,91	191.539,91
Titolo III Entrate Extratributarie	27.213,48	2.683,82	8.878,67	86.239,27	125.015,24
<b>Totale</b>	27.213,48	6.183,82	8.878,67	555.374,00	597.650,07
<b>Conto capitale</b>					
Titolo IV Entrate da Alienazioni e trasferimenti di capitale	61.974,83	0,00	0,00	249.595,92	311.570,75
Titolo V Entrate derivanti da Accensione di prestiti	164.329,67	0,00	0,00	0,00	164.329,67
<b>Totale</b>	226.304,50	0,00	0,00	249.595,92	475.900,42
Titolo VI Entrate da servizi per conto di terzi	6.982,41	0,00	0,00	7.732,99	14.715,40
<b>Totale generale</b>	260.500,39	6.183,82	8.878,67	812.702,91	1.088.265,89

RESIDUI PASSIVI	2010 e precedenti	2011	2012	2013	Totale da ultimo
-----------------	-------------------	------	------	------	------------------

					rendiconto approvato
Titolo I Spese correnti	43.316,68	343,20	7.223,87	325.588,63	376.472,38
Titolo II Spese in conto capitale	380.381,73	189.014,19	103.049,67	387.497,62	1.059.943,21
Titolo III Rimborso di prestiti	0,00	0,00	0,00	0,00	0,00
Titolo IV Spese per servizi per conto terzi	13.394,97	858,60	0,00	35.118,44	49.372,01
<b>Totale generale</b>	<b>437.093,38</b>	<b>190.215,99</b>	<b>110.273,54</b>	<b>748.204,69</b>	<b>1.485.787,60</b>

#### 4.1 Rapporto tra competenza e residui

Rapporto tra competenza e residui	2010	2011	2012	2013	2014
Percentuale tra residui attivi titoli I e III e totale accertamenti entrate correnti titoli I e III	0,00	46,37	34,32	44,54	0,00

#### 5 Patto di stabilità interno

Patto di stabilità	2010	2011	2012	2013	2014
Patto di stabilità interno		NS	NS	S	S

Legenda: S soggetto al patto, NS non soggetto al patto, E escluso per disposizioni di legge

#### 5.1 Rispetto del patto di stabilità

Il nostro ente nel corso del mandato ha sempre rispettato le prescrizioni previste per il rispetto del patto di stabilità.

#### 5.2 Sanzioni relative al mancato rispetto del patto di stabilità

Nel corso del mandato, il nostro ente non è stato soggetto a sanzioni a causa del mancato rispetto delle prescrizioni previste per il rispetto del patto di stabilità.

#### 6 Indebitamento

##### 6.1 Evoluzione indebitamento dell'ente

Le entrate derivanti da accensione di prestiti di cui al titolo V, categorie 2-4, sono evidenziate nella seguente tabella:

Indebitamento	2010	2011	2012	2013	2014
Residuo debito finale	0,00	4.022.306,15	3.710.718,95	3.387.928,47	3.048.529,27
Popolazione residente	1.729	1.722	1.722	1.725	1.710
<b>Rapporto tra residuo debito e popolazione residente</b>	<b>0,00</b>	<b>2.335,83</b>	<b>2.154,89</b>	<b>1.964,02</b>	<b>1.782,77</b>

Note: Tabella tratta dal Questionario Corte dei Conti – Bilancio di previsione

## 6.2 Rispetto del limite di indebitamento

L'incidenza in percentuale dell'importo annuale degli interessi sommato a quello dei mutui contratti, a quello degli eventuali prestiti obbligazionari emessi, a quello delle eventuali aperture di credito stipulate ed a quello derivante da garanzie prestate ai sensi dell'articolo 204 tuoe, al netto dei contributi statali e regionali in conto interessi, sulle entrate relative ai primi tre titoli di entrata risultanti dal rendiconto del penultimo anno precedente quello in cui si è realizzata l'assunzione dei mutui, è riportata nella seguente tabella:

Rispetto limite di indebitamento	2010	2011	2012	2013	2014
Incidenza % degli interessi passivi sulle entrate correnti (Art. 204 TUEL)	0,00	4,43	4,21	4,16	2,08

## 7 Conto del patrimonio in sintesi

### Conto del Patrimonio 2011

Attivo	Importo primo anno	Passivo	Importo primo anno
Immobilizzazioni immateriali	0,00	Patrimonio netto	10.038.873,50
Immobilizzazioni materiali	11.471.078,60	Conferimenti	400.586,26
Immobilizzazioni finanziarie	1.051.180,72	Debiti	5.043.799,65
Rimanenze	0,00	Ratei e risconti passivi	0,00
Crediti	2.351.517,54		
Attività finanziarie non immobilizzate	0,00		
Disponibilità liquide	609.482,55		
Ratei e risconti attivi	0,00		
<b>Totale</b>	<b>15.483.259,41</b>	<b>Totale</b>	<b>15.483.259,41</b>

### Conto del Patrimonio 2013

Attivo	Importo ultimo anno	Passivo	Importo ultimo anno
Immobilizzazioni immateriali	34.950,26	Patrimonio netto	6.294.078,26
Immobilizzazioni materiali	8.241.389,18	Conferimenti	61.974,83
Immobilizzazioni finanziarie	791.767,51	Debiti	4.487.683,67
Rimanenze	0,00	Ratei e risconti passivi	0,00
Crediti	1.165.417,79		
Attività finanziarie non immobilizzate	0,00		

Disponibilità liquide	610.212,02		
Ratei e risconti attivi	0,00		
<b>Totale</b>	<b>10.843.736,76</b>	<b>Totale</b>	<b>10.843.736,76</b>

## 7.1 Riconoscimento debiti fuori bilancio

Dati relativi ai debiti fuori bilancio dell'ultimo certificato al conto consuntivo approvato	Importo
Sentenze esecutive	0,00
Copertura di disavanzi di consorzi, aziende speciali e di istituzioni	0,00
Ricapitalizzazione	0,00
Procedure espropriative o di occupazione d'urgenza per opere di pubblica utilità	0,00
Acquisizione di beni e servizi	0,00
<b>Totale</b>	<b>0,00</b>

Dati relativi alle esecuzioni forzate dell'ultimo certificato al conto consuntivo approvato	Importo
Procedimenti di esecuzione forzata	0,00

*Dati tratti dai quadri 10 e 10 bis del certificato al conto consuntivo*

## 8 Spesa per il personale

### 8.1 Andamento della spesa del personale durante il periodo del mandato

Andamento spesa	2010	2011	2012	2013	2014
Importo limite di spesa (art. 1, c. 557 e 562 della L. 296/2006)*	0,00	554.666,89	552.954,20	551.407,43	0,00
Importo della spesa di personale calcolata ai sensi dell'art. 1, c. 557 e 562 della L. 296/2006	0,00	552.954,20	551.407,43	550.096,82	0,00
Rispetto del limite		SI	SI	SI	
Incidenza della spesa di personale sulle spese correnti	0,00%	30,73%	31,40%	30,37%	0,00%

Note: \* Linee guida al Rendiconto della Corte dei Conti

### 8.2 Spesa del personale pro-capite

Spesa pro capite	2010	2011	2012	2013	2014
Spesa personale / Abitanti	0,00	321,11	320,21	318,89	0,00

Note: \* Spesa di personale da considerare: intervento 01 + intervento 03 + Irap



### 8.3 Rapporto abitanti/dipendenti

Rapporto abitanti/dipendenti	2010	2011	2012	2013	2014
Abitanti/Dipendenti	0,00	132,46	132,46	132,69	131,54

### 8.4 Rispetto dei limiti di spesa per il lavoro flessibile

Nel periodo del mandato	Stato
Per i rapporti di lavoro flessibile, instaurati dall'amministrazione nel periodo di mandato, sono stati rispettati i limiti di spesa previsti dalla vigente normativa	SI

### 8.5 Spesa sostenuta per il lavoro flessibile rispetto all'anno di riferimento indicato dalla legge

Tipologia contratto	Importo	Limite di legge
Lavori Socialmente Utili anno 2011 (20% del totale spesa) (80% spesa a carico Regione - 20% spesa a carico Comune)	2.856,95	14.524,35
Lavori Socialmente Utili anno 2012 (20% del totale spesa) (80% spesa a carico Regione - 20% spesa a carico Comune)	2.540,95	14.524,35
Lavori Socialmente Utili anno 2013 (20% del totale spesa) (80% spesa a carico Regione - 20% spesa a carico Comune)	6.475,19	14.524,35

### 8.6 Rispetto dei limiti assunzionali da parte delle aziende partecipate

Il Comune non detiene quote di aziende speciali ed istituzioni.

Nel periodo del mandato	Stato
I limiti alle assunzioni sono stati rispettati da parte delle aziende speciali e dalle istituzioni nel periodo considerato	

### 8.7 Fondo risorse decentrate

Nel periodo di mandato non sono state effettuate azioni volte al contenimento della consistenza delle risorse destinate alla contrattazione decentrata, che sono rimaste invariate nel corso del triennio. Tale fondo, nei vari anni, ha previsto i seguenti stanziamenti di bilancio:

Nel periodo del mandato	2010	2011	2012	2013	2014
Fondo risorse decentrate	0,00	32.245,00	32.245,00	32.245,00	0,00

### 8.8 Provvedimenti adottati per le esternalizzazioni

L'ente ha adottato i seguenti provvedimenti di esternalizzazione ai sensi dell'art. 6 bis del D.Lgs 165/2001 e dell'art. 3, comma 30 della legge 244/2007

L'ente, nel periodo in esame, ha adottato provvedimenti:	Stato
ai sensi dell'art. 6-bis del D.Lgs 165/2001 (acquisizione all'esterno di servizi originariamente prodotti al proprio interno)	NO
ai sensi dell'art. 3, co. 30, della L. 244/2007 (trasferimento delle risorse umane, finanziarie e strumentali in misura adeguata alle funzioni esercitate mediante società, enti, consorzi o altri organismi)	NO



<b>PARTE IV - RILIEVI DEGLI ORGANISMI ESTERNI DI CONTROLLO</b>
--

**1 Rilievi della Corte dei conti**

**Attività di controllo** – Nel periodo in esame, l'ente è stato oggetto delle seguenti deliberazioni, pareri, relazioni, sentenze in relazione a rilievi effettuati in seguito ai controlli di cui ai commi 166-168 dell'art. 1 L. n. 266/2005:

nel periodo in esame, questa amministrazione comunale non ha ricevuto alcun rilievo di grave irregolarità contabile da parte della Corte dei Conti.

Descrizione atto	Sintesi del contenuto

**Attività giurisdizionale** – Nel periodo in esame, l'ente è stato oggetto delle seguenti sentenze:

nel periodo in esame questa amministrazione comunale non ha ricevuto alcun rilievo di grave irregolarità giurisdizionale da parte della Corte dei Conti.

Descrizione atto	Sintesi del contenuto

**2 Rilievi dell'organo di revisione**

Nel periodo in esame, l'ente è stato oggetto dei seguenti rilievi di grave irregolarità contabile da parte dell'Organo di revisione:

nel periodo in esame questa amministrazione comunale non ha ricevuto alcun rilievo di grave irregolarità contabile da parte dell'Organo di Revisione.

Descrizione atto	Sintesi del contenuto

**1 Azioni intraprese per contenere la spesa**

Le principali azioni di contenimento della spesa, effettuate nel corso del presente mandato, ed i conseguenti risparmi ottenuti, sono così riassumibili:

Descrizione	Importo a inizio mandato	Importo a fine mandato	Riduzione conseguita
Non sono state intraprese azioni specifiche per contenere la spesa. Si è proceduto con gradualità, in un'ottica di risparmio per ogni voce di bilancio, in conseguenza della diminuzione dei trasferimenti regionali senza inasprire la pressione fiscale sui cittadini.			



<b>PARTE V - AZIONI INTRAPRESE PER CONTENERE LA SPESA ED ORGANISMI CONTROLLATI</b>
--

**PARTE V - 1 Organismi controllati**

In riferimento alle prescrizioni di cui all'art. 14, comma 32 del D.L. n.78/2010 e ss.mm., che così recita:

*"32. Fermo quanto previsto dall'art. 3, commi 27, 28 e 29, della legge 24 dicembre 2007, n. 244, i comuni con popolazione inferiore a 30.000 abitanti non possono costituire società. Entro il 31 dicembre 2012 i comuni mettono in liquidazione le società già costituite alla data di entrata in vigore del presente decreto, ovvero ne cedono le partecipazioni. Le disposizioni di cui al secondo periodo non si applicano ai comuni con popolazione fino a 30.000 abitanti nel caso in cui le società già costituite:*

- a) abbiano, al 31 dicembre 2012, il bilancio in utile negli ultimi tre esercizi;*
- b) non abbiano subito, nei precedenti esercizi, riduzioni di capitale conseguenti a perdite di bilancio;*
- c) non abbiano subito, nei precedenti esercizi, perdite di bilancio in conseguenza delle quali il comune sia stato gravato dell'obbligo di procedere al ripiano delle perdite medesime. La disposizione di cui al presente comma non si applica alle società, con partecipazione paritaria ovvero con partecipazione proporzionale al numero degli abitanti, costituite da più comuni la cui popolazione complessiva superi i 30.000 abitanti; i comuni con popolazione compresa tra 30.000 e 50.000 abitanti possono detenere la partecipazione di una sola società; entro il 31 dicembre 2011 i predetto comuni mettono in liquidazione le altre società già costituite."*

il nostro ente ha posto in essere le seguenti azioni:

Divieto di costituzione di nuove società: Rispettato

Società poste in liquidazione o la cui partecipazione è stata ceduta: non è stato necessario adottare provvedimenti in merito.

**1.1 Rispetto dei vincoli di spesa da parte delle società partecipate**

In riferimento al rispetto del vincolo alle spese per il personale di cui all'art. 76, comma 7 del D.L.112/2008, operante nei confronti delle aziende speciali, istituzioni e società a partecipazione totale o di controllo da parte del nostro ente si rileva che:

nel periodo del mandato in esame questo Comune non ha avuto partecipazioni di questa natura.

Nel periodo del mandato	Stato

**1.2 Misure di contenimento delle retribuzioni per le società partecipate**

In riferimento al contenimento, nell'ambito dell'esercizio del controllo analogo, delle dinamiche

retributive operante per le aziende speciali, le istituzioni e le società a partecipazione totale o di controllo da parte del nostro ente, si evidenzia che:

nel periodo del mandato in esame questo Comune non ha avuto partecipazioni di questa natura.

Nel periodo del mandato	Stato

### 1.3 Organismi controllati ai sensi dell'art. 2359, co. 1, n. 1 e 2, c.c.

Esteralizzazione attraverso società:

il Comune non ha partecipazioni di controllo ai sensi art. 2359, c. 1, n. 1 e 2 codice civile.

#### **Risultati di esercizio delle principali società controllate per fatturato - Anno 2011**

Forma giuridica tipologia di società	Campo di attività (2) (3)			Fatturato registrato o valore della produzione	Percentuale di partecipazione o di capitale di dotazione (4) (6)	Patrimonio netto azienda o società (5)	Risultato di esercizio positivo o negativo

Legenda:

1. gli importi vanno riportati con due zero dopo la virgola
2. Indicare l'attività esercitata dalle società in base all'elenco riportato a fine certificato
3. indicare da uno a tre codici corrispondenti alle attività che incidono, per prevalenza, sul fatturato complessivo della società
4. si intenda la quota di capitale sociale sottoscritto per le società di capitali o la quota di capitale di dotazione conferito per le aziende speciali ed i consorzi - azienda
5. si intenda il capitale sociale più fondi di riserva per la società di capitale e il capitale di dotazione più fondi di riserva per le aziende speciali ed i consorzi - azienda
6. non vanno indicate le aziende e società, rispetto alle quali si realizza una percentuale di partecipazione fino allo 0,49%

#### **Risultati di esercizio delle principali società controllate per fatturato - Anno 2013**

Forma giuridica tipologia di società	Campo di attività (2) (3)			Fatturato registrato o valore della produzione	Percentuale di partecipazione o di capitale di dotazione (4) (6)	Patrimonio netto azienda o società (5)	Risultato di esercizio positivo o negativo

Legenda:

7. gli importi vanno riportati con due zero dopo la virgola
8. Indicare l'attività esercitata dalle società in base all'elenco riportato a fine certificato
9. indicare da uno a tre codici corrispondenti alle attività che incidono, per prevalenza, sul fatturato complessivo della società
10. si intenda la quota di capitale sociale sottoscritto per le società di capitali o la quota di capitale di dotazione conferito per le aziende speciali ed i consorzi - azienda
11. si intenda il capitale sociale più fondi di riserva per la società di capitale e il capitale di dotazione più fondi di riserva per le aziende speciali ed i consorzi - azienda
12. non vanno indicate le aziende e società, rispetto alle quali si realizza una percentuale di partecipazione fino allo 0,49%

### 1.4 Esteralizzazioni attraverso società ed enti (diversi dai precedenti)

Dati estratti dai certificati al bilancio di previsione, quadro 6 quater

#### **Risultati di esercizio delle principali aziende e società per fatturato - Anno 2010**

Forma giuridica tipologia di	Campo di attività (2) (3)			Fatturato registrato o valore della	Percentuale di partecipazione o di capitale di	Patrimonio netto azienda o società	Risultato di esercizio positivo o

società				produzione	dotazione (4) (6)	(5)	negativo
Società per azioni	005	008		413.803,00	1,39	65.623.604,00	1.023.322,00
Società r.l.	013			22.110.737,00	1,38	56.370.717,00	246.621,00
Società r.l.	005			21.510.533,00	1,39	6.508.364,00	720.885,00

Legenda:

13. gli importi vanno riportati con due zero dopo la virgola  
 14. Indicare l'attività esercitata dalle società in base all'elenco riportato a fine certificato  
 15. indicare da uno a tre codici corrispondenti alle attività che incidono, per prevalenza, sul fatturato complessivo della società  
 16. si intenda la quota di capitale sociale sottoscritto per le società di capitali o la quota di capitale di dotazione conferito per le aziende speciali ed i consorzi - azienda  
 17. si intenda il capitale sociale più fondi di riserva per la società di capitale e il capitale di dotazione più fondi di riserva per le aziende speciali ed i consorzi - azienda  
 18. non vanno indicate le aziende e società, rispetto alle quali si realizza una percentuale di partecipazione fino allo 0,49%

### **Risultati di esercizio delle principali aziende e società per fatturato - Anno 2013**

Forma giuridica tipologia di società	Campo di attività (2) (3)			Fatturato registrato o valore della produzione	Percentuale di partecipazione o di capitale di dotazione (4) (6)	Patrimonio netto azienda o società (5)	Risultato di esercizio positivo o negativo
Società per azioni	005	008		18.594.000,00	1,39	22.624.899,00	-1.891.449,00
Società r.l.	013			24.368.559,00	1,38	56.295.805,00	-227.107,00
Società r.l.	005			21.103.000,00	1,39	13.091.000,00	442.000,00

Legenda:

19. gli importi vanno riportati con due zero dopo la virgola  
 20. Indicare l'attività esercitata dalle società in base all'elenco riportato a fine certificato  
 21. indicare da uno a tre codici corrispondenti alle attività che incidono, per prevalenza, sul fatturato complessivo della società  
 22. si intenda la quota di capitale sociale sottoscritto per le società di capitali o la quota di capitale di dotazione conferito per le aziende speciali ed i consorzi - azienda  
 23. si intenda il capitale sociale più fondi di riserva per la società di capitale e il capitale di dotazione più fondi di riserva per le aziende speciali ed i consorzi - azienda  
 24. non vanno indicate le aziende e società, rispetto alle quali si realizza una percentuale di partecipazione fino allo 0,49%

## **1.5 Provvedimenti adottati di cessione di società o partecipazioni non strettamente necessarie**

Elenco dei provvedimenti adottati per la cessione a terzi di società o partecipazioni in società aventi per oggetto attività di produzione di beni e servizi non strettamente necessarie per il perseguimento delle proprie finalità istituzionali (art. 3, commi 27, 28 e 29, legge 24 dicembre 2007, n. 244):

non è stato adottato alcun provvedimento in quanto le partecipazioni, peraltro del tutto minoritarie, riguardano attività di produzione di beni e servizi necessari per il perseguimento di attività istituzionali.

Denominazione	Oggetto	Estremi del provvedimento di cessione	Stato attuale della procedura

\*\*\*\*\*

Tale è la relazione di fine mandato del Comune di Villesse (GO).

Il Sindaco  
sig. Igor Turco



### **CERTIFICAZIONE DELL'ORGANO DI REVISIONE CONTABILE**

Ai sensi degli articoli 239 e 240 del TUOEL, si attesta che i dati presenti nella relazione di fine mandato sono veritieri e corrispondono ai dati economico – finanziari presenti nei documenti contabili e di programmazione finanziaria dell'ente. I dati che vengono esposti secondo lo schema già previsto dalle certificazioni al rendiconto di bilancio ex articolo 161 del tuoel o dai questionari compilati ai sensi dell'art. 1, comma 166 e seguenti della legge n. 266 del 2005 corrispondono ai dati contenuti nei citati documenti.

Lì, 7 aprile 2015

L'Organo di revisione economico finanziario  
dott. Pietro Dessenibus



## Indice

	Premessa	2
	PARTE I - DATI GENERALI	4
1	Dati generali	4
1.1	Popolazione residente al 31.12.2014	4
1.2	Organi politici	4
1.3	Struttura organizzativa	4
1.4	Condizione giuridica dell'ente	5
1.5	Condizione finanziaria dell'ente	5
1.6	Situazione di contesto interno/esterno	5
2	Parametri obiettivi per l'accertamento della condizione di ente strutturalmente deficitario ai sensi dell'art. 242 del TUOEL	5
	PARTE II - DESCRIZIONE ATTIVITA' NORMATIVA E AMMINISTRATIVA SVOLTE DURANTE IL MANDATO	6
1	Attività normativa	6
2	Attività tributaria	6
2.1	Politica tributaria locale.	7
2.1.1	Ici/Imu	7
2.1.2	Addizionale IRPEF	7
2.1.3	Prelievi sui rifiuti	7
3	Attività amministrativa	7
3.1	Sistema ed esiti dei controlli interni	7
3.1.1	Controllo di gestione	9
3.1.2	Valutazione delle performance	9
3.1.3	Controllo sulle società partecipate/controllate ai sensi dell'art. 147 quater del TUOEL	9
	PARTE III - SITUAZIONE ECONOMICO-FINANZIARIA DELL'ENTE	11
3	Situazione economico-finanziaria	11
3.1	Sintesi dei dati finanziari a consuntivo del bilancio dell'ente	11
3.2	Equilibrio parte corrente del bilancio consuntivo relativo agli anni del mandato	12
3.3	Gestione di competenza - Quadro riassuntivo	12
3.4	Risultati della gestione: fondo cassa e risultato di amministrazione	12
3.5	Utilizzo avanzo di amministrazione	13
4	Analisi anzianità dei residui distinti per anno di provenienza	13
4.1	Rapporto tra competenza e residui	14
5	Patto di stabilità interno	14
5.1	Rispetto del patto di stabilità	14
5.2	Sanzioni relative al mancato rispetto del patto di stabilità	14
6	Indebitamento	14
6.1	Evoluzione indebitamento dell'ente	14
6.2	Rispetto del limite di indebitamento	15
7	Conto del patrimonio in sintesi	15
7.1	Riconoscimento debiti fuori bilancio	16
8	Spesa per il personale	16
8.1	Andamento della spesa del personale durante il periodo del mandato	16
8.2	Spesa del personale pro-capite	16
8.3	Rapporto abitanti/dipendenti	17
8.4	Rispetto dei limiti di spesa per il lavoro flessibile	17
8.5	Spesa sostenuta per il lavoro flessibile rispetto all'anno di riferimento indicato dalla legge	17
8.6	Rispetto dei limiti assunzionali da parte delle aziende partecipate	17
8.7	Fondo risorse decentrate	17
8.8	Provvedimenti adottati per le esternalizzazioni	17
	PARTE IV - RILIEVI DEGLI ORGANISMI ESTERNI DI CONTROLLO	19
1	Rilievi della Corte dei conti	19
2	Rilievi dell'organo di revisione	19
1	Azioni intraprese per contenere la spesa	20
	PARTE V - AZIONI INTRAPRESE PER CONTENERE LA SPESA ED ORGANISMI CONTROLLATI	21
1	Organismi controllati	21

1.1	Rispetto dei vincoli di spesa da parte delle società partecipate	21
1.2	Misure di contenimento delle retribuzioni per le società partecipate	21
1.3	Organismi controllati ai sensi dell'art. 2359, co. 1, n. 1 e 2, c.c.	22
1.4	Esterneizzazioni attraverso società ed enti (diversi dai precedenti)	22
1.5	Provvedimenti adottati di cessione di società o partecipazioni non strettamente necessarie	23



**COMUNE DI VILLESSE**  
PROVINCIA DI GORIZIA

Via Roma n. 16 - 34070 VILLESSE (GO)  
Codice Fiscale: 80002350314  
Partita I.V.A.: 00123350316  
Tel. 0481/91026 - 91390  
Fax. 0481/91026

Villesse, 9 aprile 2014

N. 2254 di prot.  
Risposta al foglio N.  
del

**OGGETTO:** Relazione di fine mandato 2011 - 2014.

Alla Corte dei Conti  
Sezione di Controllo della  
Regione Friuli Venezia Giulia  
Viale Miramare, 19  
**34135 TRIESTE**

Per quanto di competenza, ai sensi art. 4 D.Lgs. 06.09.2011, n. 149, si invia, in allegato alla presente, la relazione di fine mandato 2011 – 2014.

Rimanendo a disposizione per qualsiasi informazione in proposito, nel contempo si coglie l'occasione per porgere distinti saluti.

IL RESPONSABILE  
DELL'AREA CONTABILE  
- Sig. Vecchi Paolo -



**NOTIFICHE PEC****NOTIFICA 1 DEL 10/04/2015 14:42:33****ACCETTAZIONE**

Ricevuta di accettazione

Il giorno 10/04/2015 alle ore 14:42:33 (+0200) il messaggio

"Relazione di fine mandato 2011 - 2014." proveniente da "comune.villesse@certgov.fvg.it"

ed indirizzato a:

FRIULIVENEZIAGIULIA.CONTROLLO@CORTECONTICERT.IT ("posta certificata")

◆ stato accettato dal sistema ed inoltrato.

Identificativo messaggio: 596ADFD7-58AD-CA09-AF74-A8E192F060CA@telecompost.it

**NOTIFICA 2 DEL 10/04/2015 14:42:52****AVVENUTA CONSEGNA**

-- Ricevuta di avvenuta consegna del messaggio indirizzato a FRIULIVENEZIAGIULIA.CONTROLLO@CORTECONTICERT.IT "posta certificata" --

Il giorno 10/04/2015 alle ore 14:42:52 (+0200) il messaggio con Oggetto

"Relazione di fine mandato 2011 - 2014." inviato da "comune.villesse@certgov.fvg.it"

ed indirizzato a "FRIULIVENEZIAGIULIA.CONTROLLO@CORTECONTICERT.IT"

e' stato correttamente consegnato al destinatario.

Identificativo del messaggio: 596ADFD7-58AD-CA09-AF74-A8E192F060CA@telecompost.it

Il messaggio originale e' incluso in allegato, per aprirlo cliccare sul file "postacert.eml" (nella webmail o in alcuni client di posta l'allegato potrebbe avere come nome l'oggetto del messaggio originale).

L'allegato daticert.xml contiene informazioni di servizio sulla trasmissione

**NOTA**

La presenza o meno del messaggio originale, come allegato della ricevuta di consegna (file postacert.eml),

dipende dal tipo di ricevuta di consegna che e' stato scelto di ricevere, secondo la seguente casistica:

- Ricevuta di consegna completa (Default): il messaggio originale completo e' allegato alla ricevuta di consegna.
- Ricevuta di consegna breve: il messaggio originale e' allegato alla ricevuta di consegna ma eventuali allegati presenti al suo interno verranno sostituiti con i rispettivi hash.
- Ricevuta di consegna sintetica: il messaggio originale non verra' allegato nella ricevuta di consegna.

Per maggiori dettagli consultare:

<http://kb.aruba.it/KB/a701/ricevuta-di-avvenuta-consegna.aspx?KBSearchID=1358305>